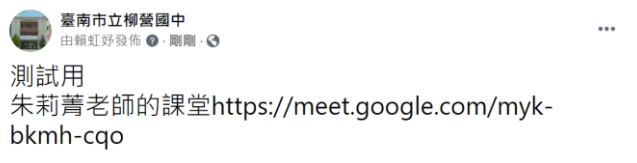

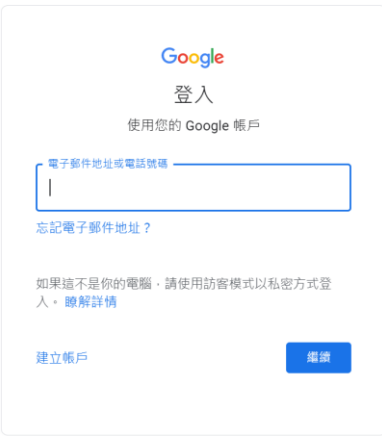




# 學生如何登入 Google Meet 及加入課程

請按照課表，於每堂課開始前三分鐘，登入到該堂授課教師的 Google Meet

登入方式如下：

	步驟	圖示
1	到學校網站或 FB 取得 Google Meet 連結網址	
2	將 Google Meet 連結網址貼到網址列	
3	登入 Google 帳號 Google 帳號=OpenID 的帳號@go.edu.tw 例如：st1234767@go.edu.tw	
4	輸入完 E-mail 點選繼續後，畫面會自行跳轉到 OpenID 登入畫面，請選擇最下方的『使用縣市帳號登入』	
5	縣市帳號登入---請選擇『臺南市』	

<p>6</p>	<p>登入 OpenID 帳號：st 開頭 密碼：自行輸入</p>	
<p>7</p>	<p>進入 Google Meet 點選『要求加入』 確認麥克風及攝影機是開啟狀態</p>	